

2021 e풍년

무인농약연무기



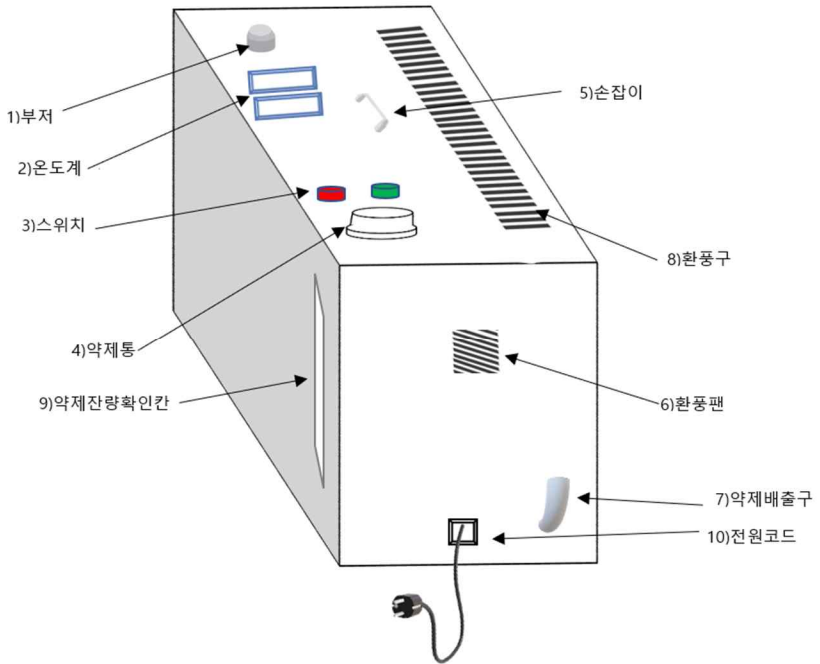
제품사용설명서

목 차

1. 제품 외부 도면 및 명칭	2
2. 제품 사양	3
3. 사용 방법	4
4. 주의 사항	4
5. 문제 및 해결방안	6
6. 장기보관	7
7. 책임의 제한	8
8. 보증서 및 품질보증	9

1. 제품 외부 도면 및 명칭

이풍년 무인농약기(EPN-SW)



2. 제품 사양

분사 횟수	투입한 약제 양에 따라 자동 분사 (약제가 다 나가면 자동 정지)
약제통 용량	1.7ℓ
무게	15 kg
예열 시간	9분
크기	길이70 cm X 폭25 cm X 높이23cm
소비 전력	순간전력 4.5kw/소비전력 3kw
작동 환경	-20°C~50°C
품질보증기간	1년

3. 사용 방법

- ① 기계를 하우스 도입부에 위치시키고 하우스 내부 환풍기를 작동시킨다. (환풍기가 돌아가고 있지 않을 경우)
- ② 기계 상부의 약제통 뚜껑을 열고 사용하고자 하는 살충/살균 용액을 확산제와 함께 희석하여 잘 섞은 후 약제통에 붓는다.
- ③ 기기 본체의 전원 플러그를 연결하고 본체의 전원 버튼을 누른다.
- ④ 본체 작동 버튼 또는 리모콘의 A버튼을 눌러 기계를 작동시킨다.
- ⑤ 부저가 울리면 하우스에서 빠져나온다.

4. 주의 사항

- ◆ 약제를 공급할 때와 혼합할 때에는 반드시 그에 준하는 **주의사항**에 따라 작업하여 주십시오.
- ◆ 기계 작동이 멈춘 후 열이 식을 때까지 기계를 옮기거나 만지지 마십시오.

- ◆ 약제통에 고체, 분말, 인화성 물질(휘발유, 신나, 등유, 경유 등)을 넣지 마십시오. 화재 및 고장의 원인이 됩니다.
- ◆ 사용 후 반드시 전원을 끄고 안내한 보관 방법에 준하여 보관하여 주십시오.
- ◆ 화기 및 외부충격에 주의하여 주십시오.
- ◆ 기기의 전원부가 물에 젖어 있거나 물로 잠겨 있을 때에는 기계 작동을 절대로 해서는 안되며, 본사 A/S 센터로 문의하여 주시기 바랍니다. (화재/고장의 원인이 될 수 있습니다)
- ◆ 노즐 청소 및 약품 투여 시 기계를 반드시 정지시킨 후 작동하여 주십시오.
- ◆ 약제 살포시 반드시 주위를 보시고 사람에게 살포하지 않도록 주의하여 주십시오.
- ◆ 어린이가 만질 수 없는 곳에 보관하여 주십시오.
- ◆ 사용자가 임의로 제품을 분해 및 개조하지 마십시오. 제품 고장의 원인이 되며, 감전/화재의 원인이 됩니다. (임의 분해 및 개조 시에는 A/S가 불가 합니다.)

5. 문제 및 해결방안

현 상	조 치 방 법	비 고
리모컨의 A버튼을 눌러도 기계가 작동하지 않는다.	<ul style="list-style-type: none"> ◆ 본체의 전원이 전기와 연결되어 있는지 확인합니다. ◆ 본체의 전원 버튼이 눌러 있는지 확인합니다. ◆ 리모컨의 건전지의 방전여부를 확인합니다. ◆ 약제통에 약제가 들어있는지 확인합니다. 	조치한 후 이상이 있을 때에는 A/S문의 바랍니다.
기계는 작동하지만 약제 분무가 되지 않거나 간헐적으로 나온다	<ul style="list-style-type: none"> ◆ 약제통의 배관호스가 파손되었는지 확인합니다. ◆ 약제통이 파손이 되었는지 확인합니다 (파손시 약제통 별도구매) ◆ 약제탱크내 약제량이 적정량 인지 확인합니다. ◆ 노즐이 막혔는지 확인하시고 막혔을 경우 동봉한 강선으로 노즐을 청소합니다. 	조치한 후 이상이 있을 때에는 A/S문의 바랍니다.
노즐이 막혔거나 약제통을 비우고 싶을 경우	<ul style="list-style-type: none"> ◆ 노즐이 막혔을 경우, 반드시 기계가 식을 때까지 기다렸다가 강선으로 노즐 입구부터 돌려가며 노즐 내부를 청소해 들어갑니다-미니 드릴을 이용하면 편리합니다(별도판매) ◆ 노즐 청소 후 약제통에 물을 넣고 리모컨 B버튼을 눌러 노즐 내부 잔여 물질을 흘려보냅니다. ◆ 약제통을 비우고 싶다면, 본체 뒤의 흰색 튜브를 지면에 향하게 하고, 리모컨 C버튼을 눌러 약제통의 잔여 약물을 비워냅니다. 	조치한 후 이상이 있을 때에는 A/S문의 바랍니다.

6. 장기보관

e풍년 농약연무기를 장기간 사용하지 않을 시에는 최상의 상태를 유지하도록 다음 지시를 따르십시오.

- ✧ 플러그를 빼고 통풍이 잘 되고 건조한 곳에 보관하십시오.
- ✧ 손상된 부위가 있는지 확인하십시오.
- ✧ 기기의 외부를 가볍게 닦아 녹 발생을 방지하십시오.
- ✧ 분출구를 가볍게 닦아 보관하십시오
- ✧ 약제통의 잔여 약제를 모두 배출시키고 통을 세척하여 보관하십시오.
- ✧ 제품의 하단 면이 바닥으로 가게 보관하십시오.
- ✧ 오물 투입의 염려가 있을 시, 기계 상부를 박스나 비닐로 덮어 오염물로부터 보호합니다.


7. 책임의 제한

다음의 경우에는 보증이 적용되지 않습니다.

- 규정되지 않은 약제/확산제(경유 등) 사용으로 발생한 고장
- 약제의 오남용으로 인한 작물의 피해
- 신나/화기물 사용에 따른 고장
- 부식, 충격, 파손, 낙하, 화재, 무리한 사용, 침수를 포함하여 사용자의 부주의로 인해 발생한 고장
- 홍수, 지진, 낙뢰를 포함하여 천재지변이나 불가항력에 의해 발생한 고장
- 자사 기기를 변형, 분해, 수리한 뒤에 발생한 고장
- 지정된 용도 외로 사용한 경우
- 기기를 사용하지 못하여 발생한 손실 비용
- 고객의 과실로 인한 안전사고
- 제품무상보증기간 경과 후 소모품의 고장 또는 마모로 인한 부품 교체 비용

8. 보증서 및 품질보증

기기는 구입한 날로부터 1년 안에 정상적인 사용 중에 발생한 고장에 대해서는 무상 교환서비스가 제공됩니다.

 BySTo 바이에스투	
제품명	e 풍년
제조번호	
판매일자	20 년 월 일
보증기간	판매일로 1년

※보증기간이 경과하거나 위의 책임의 제한 사항의 경의 유상서비스가 진행됩니다.



e풍년 사업부 대표전화 02-525- 7774

·화재보험 가입증명서

가입증명서



INSURANCE CERTIFICATE


증권번호 : F-2021-0316896
보험기간 : 2021.05.26 부터 2022.05.26 까지
보험종류 : 생산물배상책임보험
가입업체 : 주식회사사이에스루(238-81-01001)
주 소 : 066-34 서울 서초구 서초중앙로20길 27, 3층 302호
보장내용 : 연무기
보상한도액 : 1인당 한도 1억원 1사고당 한도 3억원
 총보상한도 3억원 자기부담금 3십만원


**상기 업체는 현대해상화재보험에
가입하였음을 증명합니다**

가입약관 : 생산물배상책임보험 보통약관(II)-배상청구기준
 날짜인식오류 보장제의 특별약관

위의 업소는 생산물배상책임보험을 가입한 업체로서, 약관에 정한 사고로 인한 법률상 배상책임을 부담함으로써 입은 손해를 당사가 보상하여 드립니다.



**현대해상화재보험**
대표이사 **조용일 · 이성재**



* 구체적인 보장 내용은 상기 계약의 증권 및 약관의 내용에 따라 결정됩니다.
* 보험기간의 종료 및 보험료 미납에 의하여 계약이 해지된 경우는 당사의 보상책임이 발생하지 않습니다.

(마지막 페이지 커버)